



Die Qualität der Interim Management-Provider in der D-A-CH Region 2022

▶▶▶ Im Vergleich zu 2017

Eine Umfrage der
Ludwig Heuse GmbH [interim-management.de](https://www.interim-management.de)
Kronberg i. Ts.

Heuse Interim wieder unter den TOP 3!

Vorbemerkung

- ▶▶ Zwischen dem 21. Dezember 2021 und dem 12. Januar 2022 hatten die in unserem Netzwerk registrierten Interim Manager die Möglichkeit, anlässlich unserer jährlichen Marktumfrage die Qualität der Interim Management-Provider in der D-A-CH Region in Bezug auf zwölf definierte Kriterien zu bewerten.
- ▶▶ 662 Interim Manager nahmen an der Umfrage teil. Jeder Teilnehmer war aufgefordert, bis zu fünf Providern aus einer vorgegebenen Liste zu bewerten. Es war möglich, weitere Provider hinzuzufügen.
- ▶▶ Das Ranking erfolgte über eine Skala von 1 = trifft zu bis 5 = trifft nicht zu. Hieraus wurde ein Punktesystem für die Einzelbewertung von „5 = hohe Zustimmung“ bis „1 = geringe Zustimmung“ gebildet. Das Ranking ergibt sich aus dem Mittelwert der 12 Einzelfragen, wobei auf zwei Nachkommastellen gerundet wurde.
- ▶▶ In die Auswertung kamen nur Provider, die von mindestens 20 Teilnehmern zu mindestens einer Frage bewertet wurden.

01

▶▶ Provider-Ranking



Provider-Ranking mit 20 und mehr Bewertungen

N = 1316

Mittelwert = 3,96*
Mittelwert = 2,90*

		2022	2017	
Management Angels		4,30	3,18	n=47
Interim Profis		4,29	3,25	n=42
Heuse Interim		4,20	3,33	n=116
Deutsche Interim AG		4,17	-	n=75
Taskforce		4,15	3,02	n=28
EIM		4,14	3,23	n=84
Atreus		4,06	3,09	n=237
division one		4,01	2,71	n=35
Boyden Interim		3,99	3,16	n=88

Hohe Übereinstimmung

Geringe Übereinstimmung

		2022	2017	
Bridge IMP		3,94	2,92	n=62
Robert Half		3,94	2,65	n=42
Amadeus FiRe		3,88	2,50	n=79
GOiNTERIM		3,84	3,07	n=26
HAYS		3,80	2,44	n=134
BRAINFORCE		3,64	2,96	n=24
Michael Page		3,53	2,40	n=66
Aurum Interim		3,45	2,50	n=51

*) Durchschnitt der 12 Einzelbewertungen "5"= hohe; 1=" geringe Zustimmung. Die Reihenfolge ergibt sich aus dem Durchschnitt der 12 Einzelfragen mit mehreren Nachkommastellen. In der Darstellung wurde auf zwei Nachkommastellen gerundet.



Provider-Ranking mit weniger als 20 Bewertungen

Mittelwert = 3,89*
Mittelwert = 2,98*












		2022	2017	
IMS		4,59	3,06	n=11
Rau Interim		4,09	3,38	n=8
butterflymanager		4,04	3,02	n=19
HANSE		3,96	2,90	n=18
GroNova AG (Schweiz)		3,64	2,64	n=3
REM PLUS		3,51	2,96	n=7
ZMM		3,40	2,93	n=14

Hohe Übereinstimmung

Geringe Übereinstimmung

Weitere Provider mit 3 oder weniger Bewertungen

Mittelwert = 4,22*

		2022	2017	
Steerer		5,00	-	n=1
Bühler Management		4,83	-	n=1
Nexpera		4,79	-	n=2
Oliver James		4,67	-	n=1
spark'm		4,36	-	n=3
Krongaard		4,17	-	n=3
Real Life-Science		4,00	-	n=1
MSU Interim GmbH		4,00	-	n=1
Becker und Partner		3,83	-	n=1
HR Blue		3,67	2,36	n=1
EO Executives		3,08	2,23	n=1

*) Durchschnitt der 12 Einzelbewertungen "5"= hohe; 1=" geringe Zustimmung. Die Reihenfolge ergibt sich aus dem Durchschnitt der 12 Einzelfragen mit mehreren Nachkommastellen. In der Darstellung wurde auf zwei Nachkommastellen gerundet.



02


















▶▶ Ergebnisse im Detail

Provider mit 20 und mehr Bewertungen

Gesamtbewertung der Interim Management-Provider

"Gesamtnote" aus 12 Einzelfragen

Mittelwert 2022 = 3,96

	Management Angels	Interim Profis	Heuse Interim	Deutsche Interim AG	Taskforce	EIM	Atreus	division one	Boyden Interim	Bridge IMP	Robert Half	Amadeus FiRe	GOINTERIM	HAYS	BRAIN-FORCE	Michael Page	Aurum Interim
																	
	n=47	n=42	n=116	n=75	n=28	n=84	n=237	n=35	n=88	n=62	n=42	n=79	n=26	n=134	n=24	n=66	n=51
2022	4,30	4,29	4,20	4,17	4,15	4,14	4,06	4,01	3,99	3,94	3,94	3,88	3,84	3,80	3,64	3,53	3,45
2017	3,18	3,25	3,33	-	3,02	3,23	3,09	2,71	3,16	2,92	2,65	2,5	3,07	2,44	2,96	2,40	2,50

Hohe Übereinstimmung



Geringe Übereinstimmung

keine Vorwelldaten für Deutsche Interim AG



Professionalität

Provider weiß, wovon er redet, betreibt das Projekt umsichtig und aktiv nach vorne

Mittelwert = 4,08*

Heuse Interim	Management Angels	EIM	Deutsche Interim AG	Interim Profis	Atreus	Boyden Interim	Taskforce	division one	Bridge IMP	Robert Half	Amadeus FRe	GOiNTERIM	HAYS	BRAIN-FORCE	Aurum Interim	Michael Page

2022	4,48	4,43	4,42	4,40	4,31	4,26	4,22	4,21	4,17	4,08	4,05	3,90	3,88	3,76	3,67	3,61	3,53
2017	3,39	3,13	3,27	-	3,50	3,09	3,22	2,90	2,71	3,02	2,56	2,41	3,00	2,35	2,82	2,41	2,27

Hohe Übereinstimmung



Geringe Übereinstimmung

keine Vorwelledaten für Deutsche Interim AG



Wir machen den Unterschied: Heuse Interim

+49 6173 92410 – heusegmbh@interim-management.de



Tanja Petkova
Interim Network &
Vertragsmanagement



Peter Wystron
Senior Projektmanager



Joachim Rupp
Geschäftsführender
Gesellschafter



Florian Kursawe
Senior Projektmanager



Maximilian Kühl
Senior Projektmanager



Carin Bockholt
Prokuristin, Finanz- und
Rechnungswesen



Matthias Cropp
Geschäftsführer



Corina Hoch
Marketing und
Kommunikation



Thorsten Schalk
Projektmanager

Zusammen haben wir
mehrere Jahrzehnte Erfahrung
im Interim Management-
Geschäft.

Sie suchen
einen professionellen
Interim Manager?



Ein Projekt
duldet keinen Aufschub.
Und wer soll's machen?

Transformation
durch Interim Management



www.interim-management.de
+49 (0) 6173 92 41-0

